


## STUDI – Nel 2021 +9,4% produzione mobili vs 2019. Made in Italy per 12 province top al 3° posto in Ue dopo Polonia e Germania

[confartigianato.it/2021/06/studi-nel-2021-94-produzione-mobili-vs-2019-made-in-italy-per-12-province-top-al-3-posto-in-ue-dopo-polonia-e-germania/](https://confartigianato.it/2021/06/studi-nel-2021-94-produzione-mobili-vs-2019-made-in-italy-per-12-province-top-al-3-posto-in-ue-dopo-polonia-e-germania/)



Una recente analisi congiunturale della produzione manifatturiera evidenzia per il legno-arredo la migliore performance nel confronto tra livello della produzione nei primi quattro mesi del 2021 rispetto allo stesso periodo del 2019. Nel dettaglio si registra un aumento del 10,0% nel legno e del 9,4% nei mobili.

Centrando l'approfondimento sul settore dei mobili, l'Italia è **primo paese produttore di mobili** dell'Unione europea a 27 con un valore della produzione di 22,6 miliardi di euro, davanti a Germania con 21,5 miliardi, Polonia con 11,6 miliardi, Francia con 7,0 miliardi e Spagna con 5,8 miliardi.

Nel **confronto internazionale della dinamica delle produzioni** tra i tre maggiori paesi produttori in Ue, la crescita della produzione nel 2021 rispetto ai livelli pre crisi in Italia è migliore del +8,7% della Polonia mentre, in controtendenza, la Germania segna una flessione della produzione dell'8,6%.

**Il made in Italy dei mobili** – I mobili rappresentano un prodotto chiave del **made in Italy** nel mondo, con **esportazioni** del settore che nel 2020 valgono 8,9 miliardi di euro. Anche le vendite di mobili sui mercati esteri si stanno normalizzando dopo la pesante flessione del 2020: nei primi quattro mesi del 2021 le esportazioni sono del 5,8% superiori allo stesso periodo del 2019, prima dello scoppio della pandemia.

Le vendite all'estero di mobili made in Italy presenta una marcata specializzazione territoriale. Nel dettaglio le **12 province lungo l'asse dei mobili della pianura padana** – che comprende Udine, Pordenone, Venezia, Treviso, Padova, Vicenza, Verona, Brescia, Bergamo, Milano, Monza e Brianza e Como – nel complesso cumulano nel 2020 esportazioni per 5,8 miliardi di euro, e nell'ambito dell'Unione europea rappresentano il terzo esportatore di mobili, dietro a Polonia (10,7 miliardi) e Germania (9,9 miliardi). In sei di questi territori – Treviso, Pordenone, Monza e Brianza, Padova, Venezia e Verona – nel primo trimestre del 2021 l'export di mobili supera quello del corrispondente periodo del 2019, nel complesso il 9% in più.

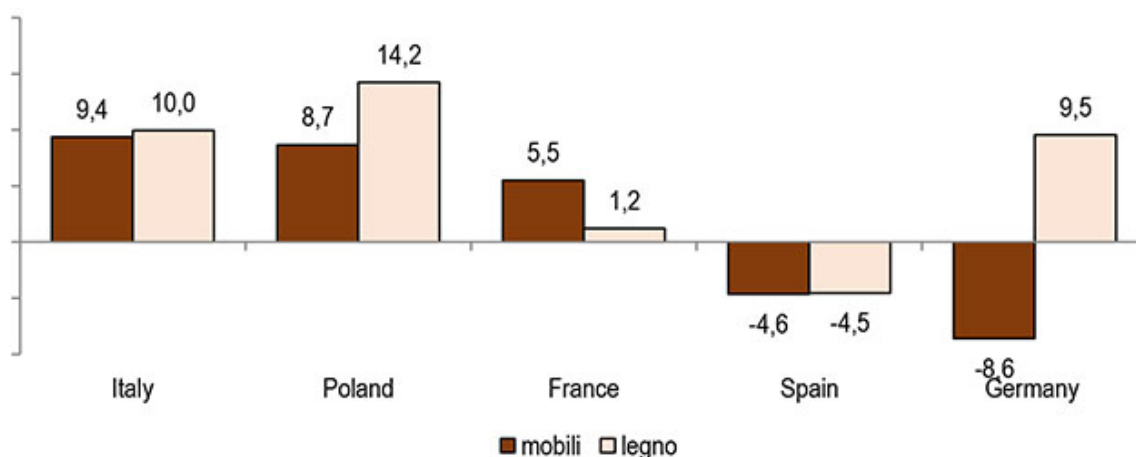
**Le imprese e l'artigianato** – In Italia nel settore dei **mobili** operano 42.898 imprese con 230.933 addetti, con una elevata concentrazione di **micro e piccole imprese**: sono 42.436 le imprese con meno di 50 addetti e danno lavoro a 172.069 addetti, i tre quarti (74,5%) del comparto. In questo cluster del made in Italy è alta la **vocazione artigiana**: le 33.251 imprese artigiane rappresentano il 77,5% delle imprese del settore mentre i 101.559 addetti nell'artigianato sono il 44,0% dell'occupazione totale.

I timori per i costi delle materie prime – Il sistema del legno-arredo sta subendo una forte pressione dei costi determinata dalla **salita dei prezzi delle materie prime**: l'analisi dei dati delle indagini qualitative evidenzia a maggio 2021, tra i diversi settori manifatturieri, i saldi più elevati sulle attese dei prezzi per il legno (64,9 era 47,4 ad aprile) e per i mobili (45,8 era 32,9 ad aprile), ampiamente superiori alla media del manifatturiero (a maggio 26,4 a fronte del 17,9 di aprile).

La distribuzione delle unità locali del comparto del legno e mobili per regioni e province nell'Appendice statistica **'Unità locali e artigiane del legno-mobili'**. Clicca [qui](#) per scaricarla.

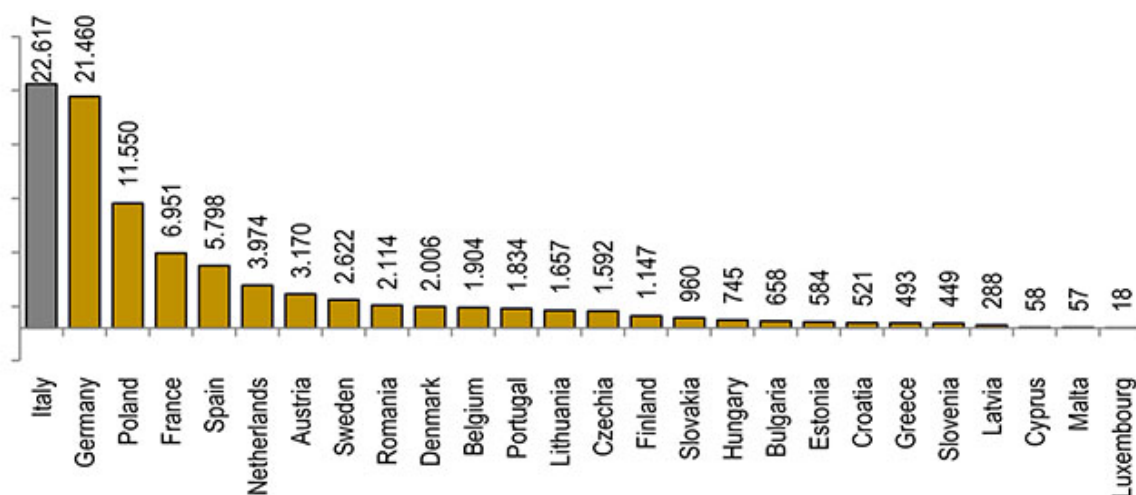
### Trend produzione legno e mobili nei maggiori produttori Ue: 2021 rispetto 2019

*Var. % cumulata tra primi quattro mesi 2021 rispetto stesso periodo 2019, dati grezzi – Elaborazione Ufficio Studi Confartigianato su dati Eurostat*



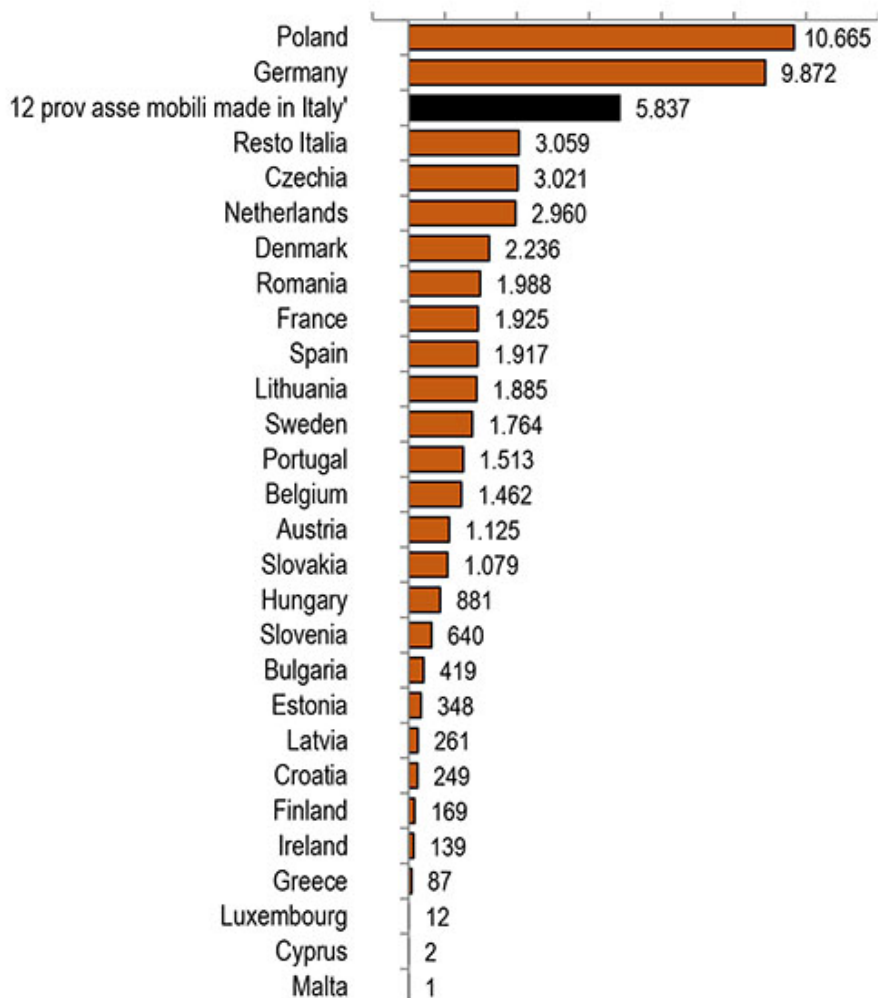
## Valore della produzione di mobili nei paesi Ue

2018, milioni di euro – Elaborazione Ufficio Studi Confartigianato su dati Istat



## Classifica ibrida export mobili: 12 province 'asse mobili', resto Italia e altri paesi Ue

2020, milioni di euro – Elaborazione Ufficio Studi Confartigianato su dati Istat ed Eurostat



## Attese sui prezzi imprese del legno, mobili e manifattura

Gennaio-maggio 2021, saldo % – Elaborazione Ufficio Studi Confartigianato su dati Istat

